

**FINANCIERA DE LA CONFEDERACION LATINOAMERICANA DE COOPERATIVAS  
DE AHORRO Y CRÉDITO, S.A.**

(Panamá, República de Panamá)

**Estado de Resultados**

**PRELIMINARES**


Año terminado al 30 de junio de 2009


(Cifras en Balboas)

	<u>Nota</u>	<u>2009</u>	<u>2008</u>
Ingresos por intereses y comisiones:			
Préstamos	15	522,424	490,318
Depósitos en bancos		606	1,937
Comisiones sobre préstamos		778,558	440,518
<b>Total de ingresos por intereses y comisiones</b>		<u>1,301,588</u>	<u>932,773</u>
Gastos de intereses y comisiones por financiamientos	15	<u>519,997</u>	<u>423,372</u>
<b>Ingreso neto de intereses antes de provisiones</b>		<u>781,591</u>	<u>509,401</u>
Provisión para pérdidas en préstamos	7	<u>252,163</u>	<u>61,715</u>
<b>Ingreso neto de intereses después de provisiones</b>		<u>529,428</u>	<u>447,686</u>
Otros ingresos	13	191,550	101,970
Gastos de operaciones:			
Salarios y otros gastos del personal	15	272,215	266,656
Depreciación	8	11,259	14,090
Amortización de activo intangible	9	1,886	2,002
Otros gastos de operaciones		349,009	245,628
<b>Total de gastos de operaciones</b>		<u>634,369</u>	<u>528,376</u>
Utilidad (pérdida) antes de impuesto sobre la renta		86,609	21,280
Impuesto sobre la renta	5	<u>83,211</u>	<u>19,368</u>
<b>Utilidad (pérdida) neta</b>		<u>3,398</u>	<u>1,912</u>

*El estado de resultados debe ser leído en conjunto con las notas que forman parte integral de los estados financieros.*

NOTA: PRELIMINAR SUJETO A VERIFICACION POR LA AUDITORIA

  
IVAN A. NUÑEZ  
CPA.2345

  
EDISON SILVA P.  
GERENTE

**FINANCIERA DE LA CONFEDERACION LATINOAMERICANA DE COOPERATIVAS  
DE AHORRO Y CRÉDITO, S. A.**

(Panamá, República de Panamá)

**Balance de Situación**


30 de junio de 2009

(Cifras en Balboas)

<u>Activos</u>	<u>Nota</u>	<u>2009</u>	<u>2008</u>
Efectivo	6	950	950
Depósitos en bancos:	6		
A la vista		21,491	6,915
Ahorros		1,909	11,325
<b>Total de depósitos en bancos</b>		<b>23,400</b>	<b>18,240</b>
<b>Total de efectivo y depósitos en bancos</b>		<b>24,350</b>	<b>19,190</b>
Préstamos	7, 15	7,130,236	5,060,213
Menos: reserva para pérdidas en préstamos		908,715	865,826
<b>Préstamos, neto</b>		<b>6,221,521</b>	<b>4,194,387</b>
Propiedades y equipos, neto	8	30,852	33,797
Intereses acumulados por cobrar sobre préstamos	15	89,250	142,767
Impuesto sobre la renta diferido	5	28,094	90,876
Activos intangibles	9	1,641	3,405
Otros activos		44,864	54,902
<b>Total de activos</b>		<b>6,440,572</b>	<b>4,539,324</b>
<b><u>Pasivos y Patrimonio</u></b>			
Pasivos:			
Financiamientos recibidos	10, 15	6,581,658	4,771,018
Intereses acumulados por pagar sobre financiamientos	15	36,521	18,480
Cuentas y gastos acumulados por pagar	15	66,754	77,757
Provisión para prima de antigüedad e indemnización	11	29,387	21,361
Ingresos por comisiones diferidas	12	119,617	47,471
<b>Total de pasivos</b>		<b>6,833,937</b>	<b>4,936,087</b>
Patrimonio:			
Acciones comunes	16	500,000	500,000
Déficit acumulado		(893,365)	(896,763)
<b>Total de patrimonio</b>		<b>(393,365)</b>	<b>(396,763)</b>
Compromisos y contingencias	14		
<b>Total de pasivos y patrimonio</b>		<b>6,440,572</b>	<b>4,539,324</b>

El balance de situación debe ser leído en conjunto con las notas que forman parte integral de los estados financieros.

NOTA: PRELIMINAR SUJETO A VERIFICACION POR LA AUDITORIA

  
IVAN A. NUÑEZ  
CPA.2345

  
EDISON SILVA P.  
GERENTE